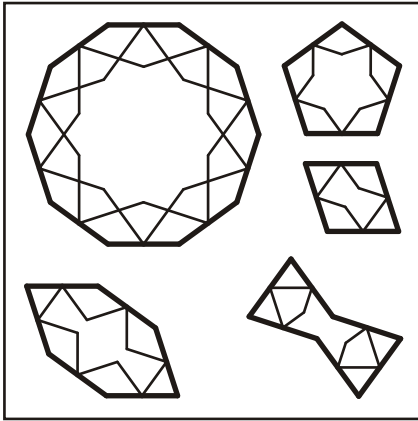



Arabische Ornamente (Schneiden und Kleben)

Für den Entwurf eines eigenen Ornaments müssen zuerst genügend Teile ausgeschnitten werden.



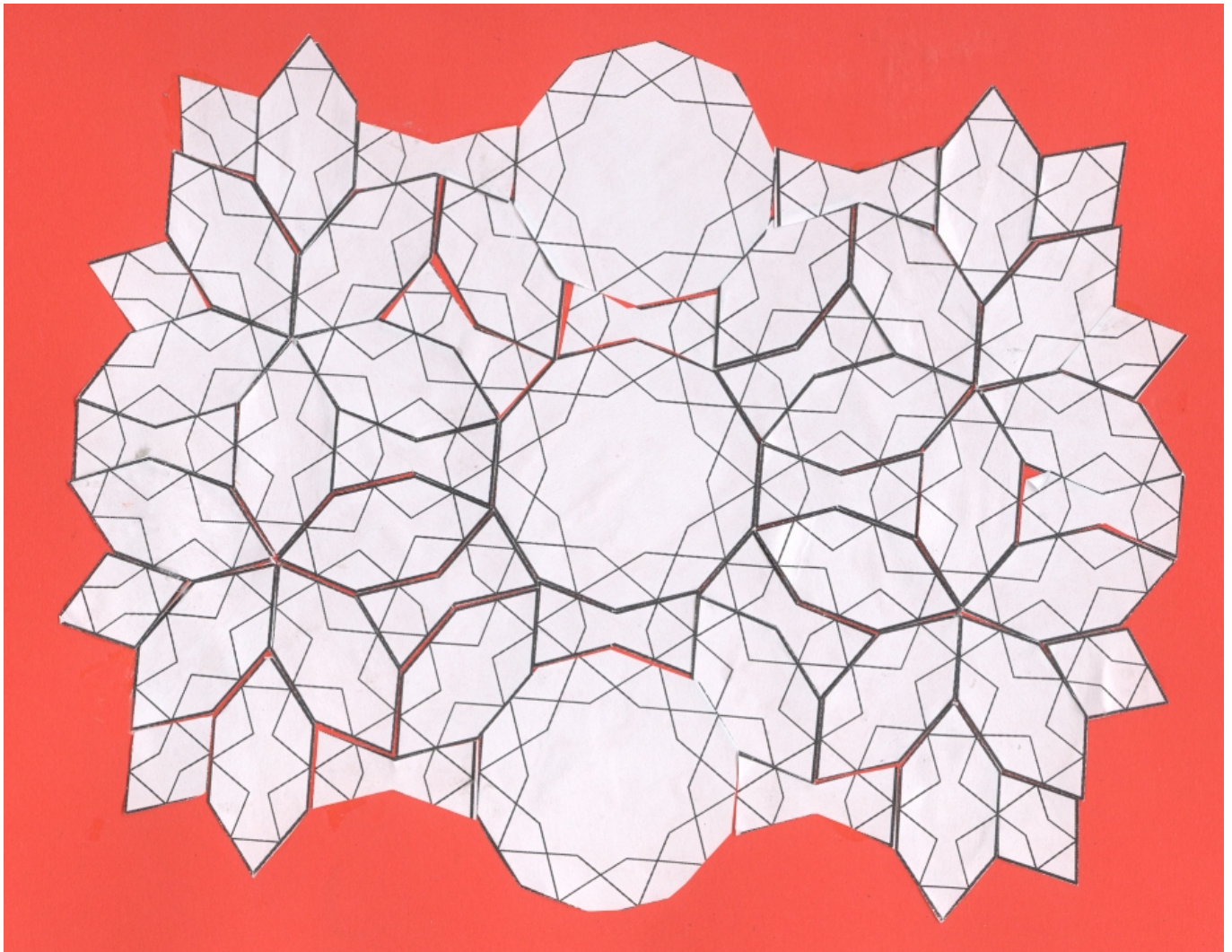
Oft ist es dabei nicht nötig, alle fünf Grundbausteine gleichzeitig zu verwenden:

Während das einfachste Ornamente nur einen Grundbaustein benötigt ...



... sind für andere zwei oder mehr Grundbausteine nötig.

Im Beispiel unten wurden vier der fünf Grundbausteine verwendet.



Wegen kleinen Ungenauigkeiten beim Schneiden und Kleben überlappen sich einige Grundbausteine, zwischen anderen ist durch Lücken die Unterlage zu erkennen.

Ein Einfärben nach dem Aufkleben ist nicht ratsam, da sich dabei oft die Ränder der einzelnen Elemente aufstellen.

Werden die verschiedenen Grundbausteine auf unterschiedliches Papier kopiert, erübrigt sich das Einfärben.